

## FACADE NORD - Echelle : 1/400ème



## HOULGATE

Résidence Louis Breguet









## PLAN DE VENTE

### Logement .N°18-T3-Etage 2

Chambre 1	12,03
Chambre 2	10,10
DGT	7,28
SDE	4,68
Séjour	19,15
WC	1,90
<b>Total SHAB</b>	<b>55,14 m²</b>

## EQUIPEMENTS

-  Prise électrique à hauteur  
 Prise électrique  
 Prise RJ45  
 Applique murale  
 : Radiateur (dimensions)  
 : Sèche-serviette  
**R** : Emplacement réfrigérateur  
**C** : Emplacement cuisson  
**LV** : Emplacement lave vaisselle  
**LL** : Emplacement lave-linge




Terrasse		3,10
Cave	18-T3	2,61

Surfaces placards incluses dans pièce adjacente

## PLAN DE L'ÉTAGE



## LEGENDE

<b>A : Portes coulissantes</b>	<b>Vr : Volet roulant</b>
<b>B : Porte fenêtre vitrée</b>	 <b>Tableau électrique</b>
<b>C : Fenêtre 1 ouvrant</b>	 <b>Gainé évacuation</b>
<b>D : Fenêtre 2 ouvrants</b>	 <b>Faux-plafond /Soffite</b>

NOTA : Ce plan est édité en cours de chantier. En raison d'impératifs techniques, des adaptations techniques, des adaptation mineures sont susceptibles de faire évoluer ce plan, poteaux, canalisations et faux-plafonds n'apparaissent pas systématiquement. Les meubles et éléments de cuisine ne sont qu'indicatifs.



DATE : 26/06/2025 - a